

INSTITUTO DE COMUNICACIÓN Y ARTE





ESTUDIO DE OPINIÓN PÚBLICA E INTENCIÓN DE VOTO PRESIDENCIALES 2018.

**Total País - Paraguay.
Noviembre 2017**

INSTITUTO DE COMUNICACIÓN Y ARTE (I.C.A.)

25 de Mayo 1.836 casi General Aquino

Telefax: (+595 21) 213 135 / 222 494

RUC: 177588-0

E.mail: tacachase@gmail.com

Asunción - Paraguay

INFORME

El presente estudio fue realizado entre el 15 al 27 de Noviembre del 2017, para conocer las diferentes opiniones de la ciudadanía colorada a nivel nacional, sobre su intención de votos en las próximas Internas ANR con miras a las Elecciones Generales del 2018.

Se midieron aspectos relacionados a la percepción ciudadanía colorada con respecto a los precandidatos para la Presidencia de la República, como así también Gobernadores y Diputados postulados para algunos de los Departamentos indagados y de la lista de Senadores Nacionales.

Por último en un apartado especial tratamos sobre el conocimiento de algunos líderes políticos y la participación de los simpatizantes a los mítines políticos y visitas de los caudillos a su comunidad.

INFORME ICA - NOVIEMBRE 2017 - TPIPNI

- **UNIVERSO:** Población mayor a los 18 años, de ambos sexos. Afiliados al Partido Colorado. Todos residentes en las diferentes ciudades de 15 Departamentos y la capital del País.
- **UNIDADES MUESTRALES:** Viviendas
- **ZONAS:**
 - Urbanas: 60%.
 - Rurales: 40%
- **MUESTREO:** Polietápico por Áreas, proporcional al tamaño.
 - **TOTAL PAIS**
- **ENTREVISTAS VALIDAS:** 5785 Casos
- **TOTAL DE CONTACTOS:** 6347 Casos.
- **ERROR POR ESTIMACION:** +- 2.1 para los porcentajes del 30%, con un margen de confianza del 95.5% sobre los resultados totales. Para la apertura por áreas o zonas el error oscila entre 5.5 y 7.8%, dependiendo de la zona en estudio.
- **TRABAJO DE CAMPO:** 15 al 27 de Noviembre de 2017.-
- **Dirección General:** Lic. Enrique Chase
- **Coordinación del Proyecto:** Lic. Érica Imbrogiano Pereira
- **Coordinación de Campo, Procesamiento y Elaboración del Informe:** Sr. Augusto Molinas

INFORME ICA - NOVIEMBRE 2017. TPIPNI

ZONA DE ESTUDIO	TOTAL DE CASOS
ASUNCION	602
CENTRAL	1033
CENTRO	1416
NORTE	820
ESTE	805
SUR	905
CHACO	204
TOTAL DE CASOS	5785

INFORME ICA - NOVIEMBRE 2017. TPIP1

MUESTRA A NIVEL NACIONAL POR AREAS DE ESTUDIO							
	ASUNCION	CENTRAL	CENTRO	NORTE	ESTE	SUR	CHACO
ASUNCION							
CONCEPCION							
SAN PEDRO							
CORDILLERA							
GUAIRA							
CAAGUAZU							
CAAZAPA							
ITAPUA							
MISIONES							
PARAGUARI							
ALTO PARANA							
CENTRAL							
ÑEEMBUCU							
AMAMBAY							
CANINDEYU							
PDTE HAYES							

INFORME ICA - NOVIEMBRE 2017. TPIP1

INFORME ICA - NOVIEMBRE 2017. TPIP1

Fuente: Instituto de Comunicación y Arte – Año 2017

Prohibida su Copia, Reproducción y/o Difusión Total o Parcial Salvo expreso consentimiento manifestado y firmado por el representante legal del ICA



- Para la recolección de la información se utilizó un cuestionario tipo conteniendo preguntas elaboradas en base a los objetivos específicos de indagación.
- Las entrevistas fueron individuales siendo la unidad muestral la vivienda.
- Cada encuestador iba acompañado de un mapa que le indica la manzana y el hogar donde debía realizarse la entrevista, utilizando para ello un muestreo estratificado por áreas.
- El equipo de campo estuvo compuesto por un 6 Supervisores y veinticuatro encuestadores.

- Previo al trabajo de Campo se realizó un pre-test del formulario para la verificación de su efectividad, así mismo fueron seleccionados a encuestadores profesionales con experiencia en sondeos de opinión y dominio de la lengua guaraní para el interior del país.
- Fueron supervisados el 20% del total de las encuestas la que fue realizada en forma directa, es decir, el supervisor realizaba su tarea instantes después de la entrevista.

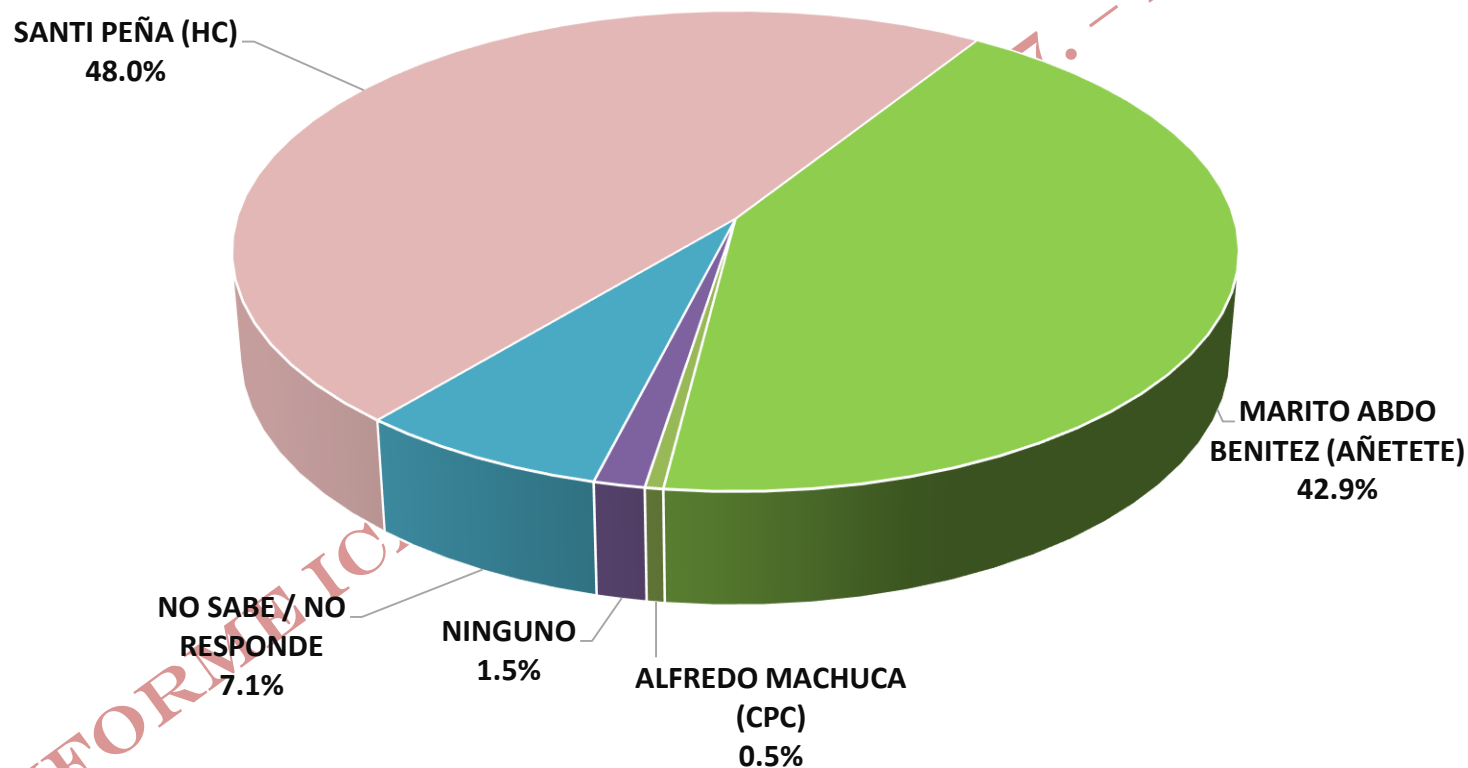
INFORME ICA - NOVIEMBRE 2017. TPIPNI

- Una vez finalizado el trabajo de campo, se efectuó una reunión con los encuestadores, con el objeto de recabar informaciones, donde surgieron algunos comentarios adicionales al cuestionario.
- Se editó el 100% de las encuestas para luego ser tabuladas y procesadas en el Dpto. de Computación del ICA de donde surgieron los cuadros y tablas que sirven para el presente Análisis.

RESUMEN EJECUTIVO
GRAFICOS DE TOTALES

POR CUÁL DE ESTOS PRECANDIDATOS A LA PRESIDENCIA DE LA REPUBLICA VOTARÁ PARA REPRESENTAR A LA ANR EN LAS GENERALES DEL 2018

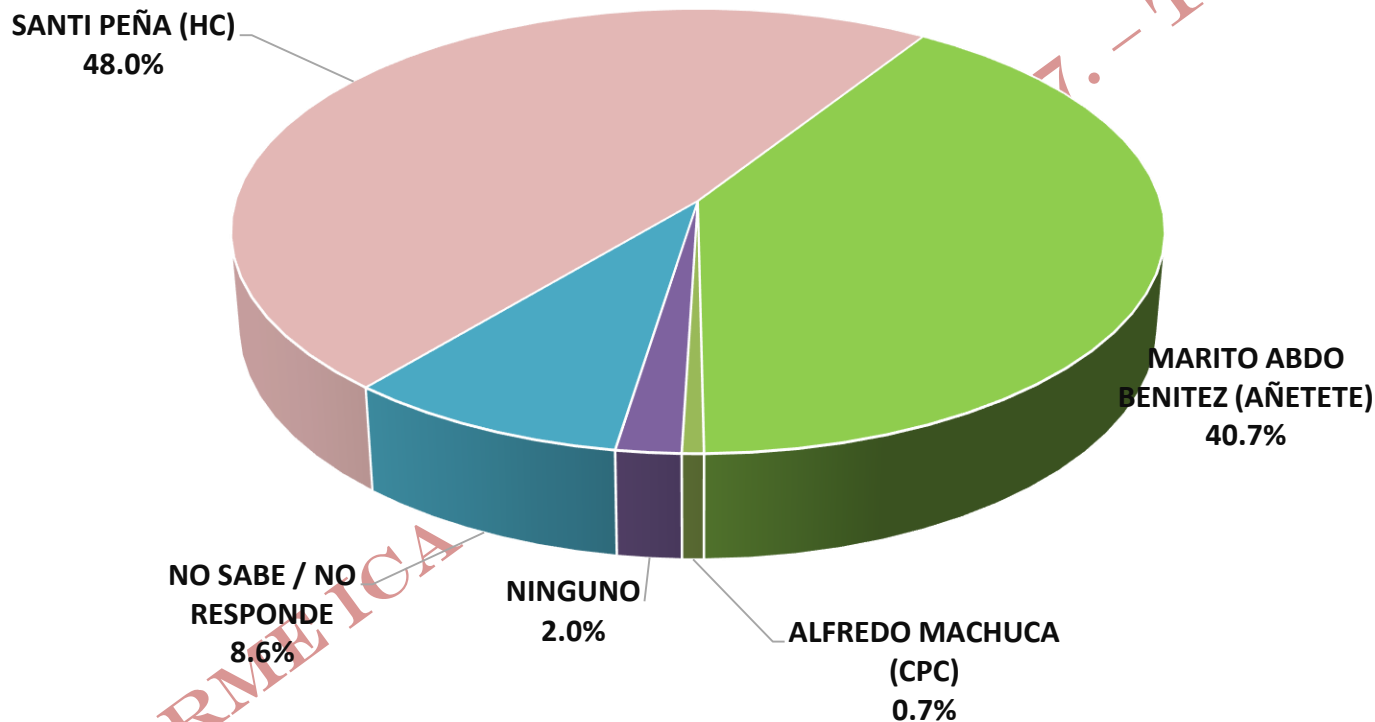
15 AL 27 DE Noviembre de 2017



TOTAL PAIS

POR CUÁL DE ESTOS PRECANDIDATOS A LA PRESIDENCIA DE LA REPUBLICA VOTARÁ PARA REPRESENTAR A LA ANR EN LAS GENERALES DEL 2018

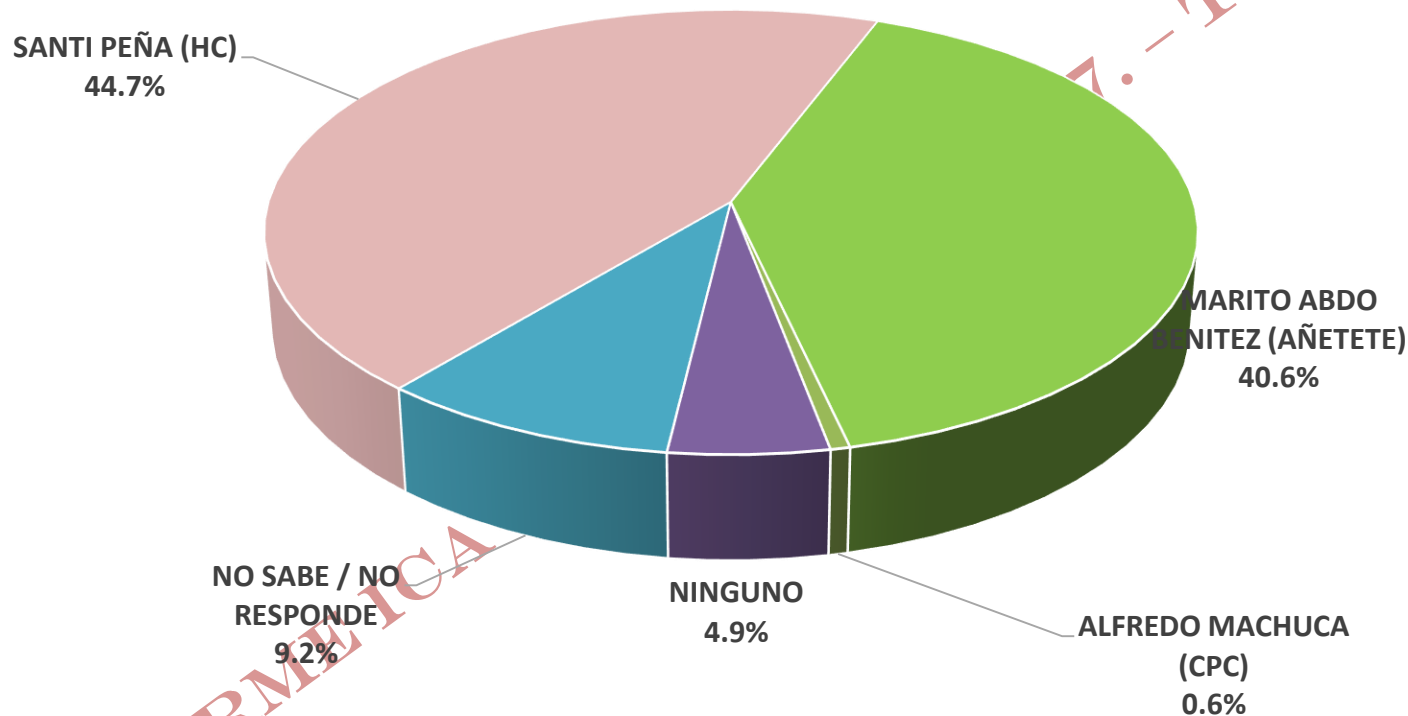
15 AL 27 DE Noviembre de 2017



ASUNCION

POR CUÁL DE ESTOS PRECANDIDATOS A LA PRESIDENCIA DE LA REPUBLICA VOTARÁ PARA REPRESENTAR A LA ANR EN LAS GENERALES DEL 2018

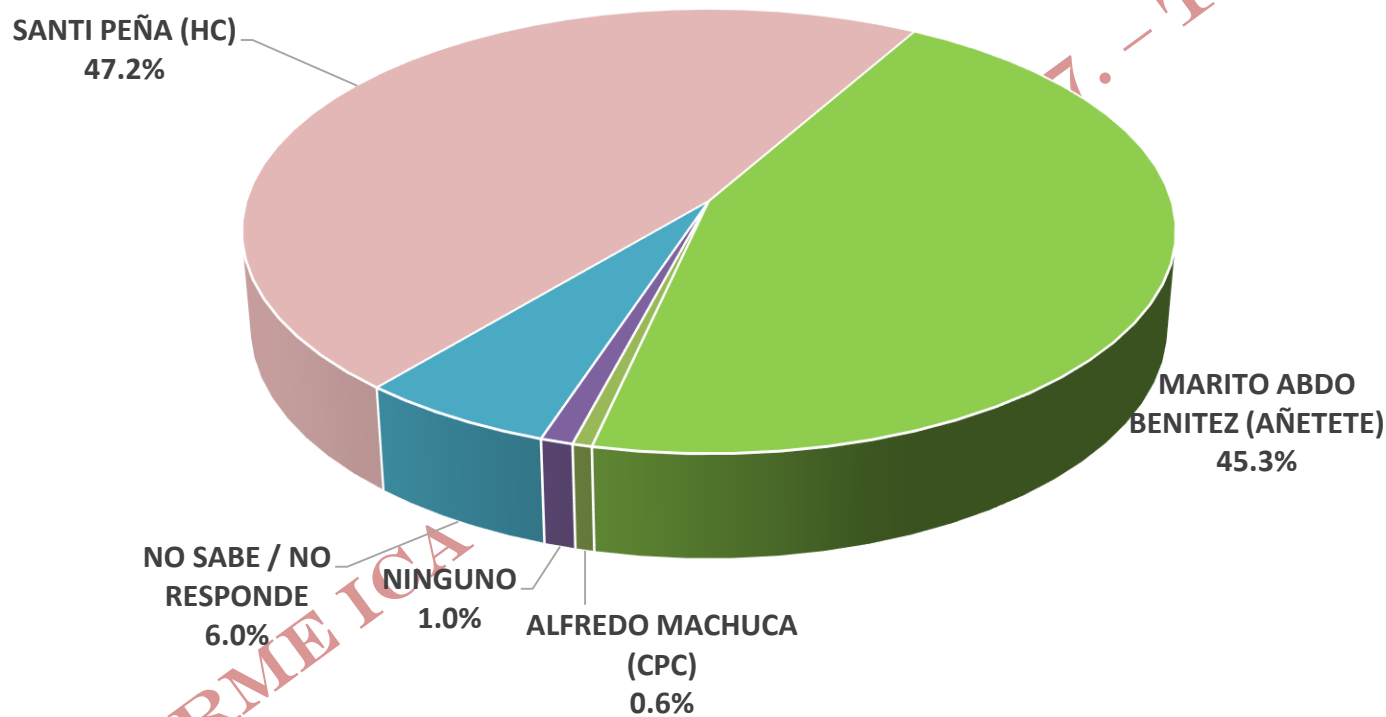
15 AL 27 DE Noviembre de 2017



CENTRAL

POR CUÁL DE ESTOS PRECANDIDATOS A LA PRESIDENCIA DE LA REPUBLICA VOTARÁ PARA REPRESENTAR A LA ANR EN LAS GENERALES DEL 2018

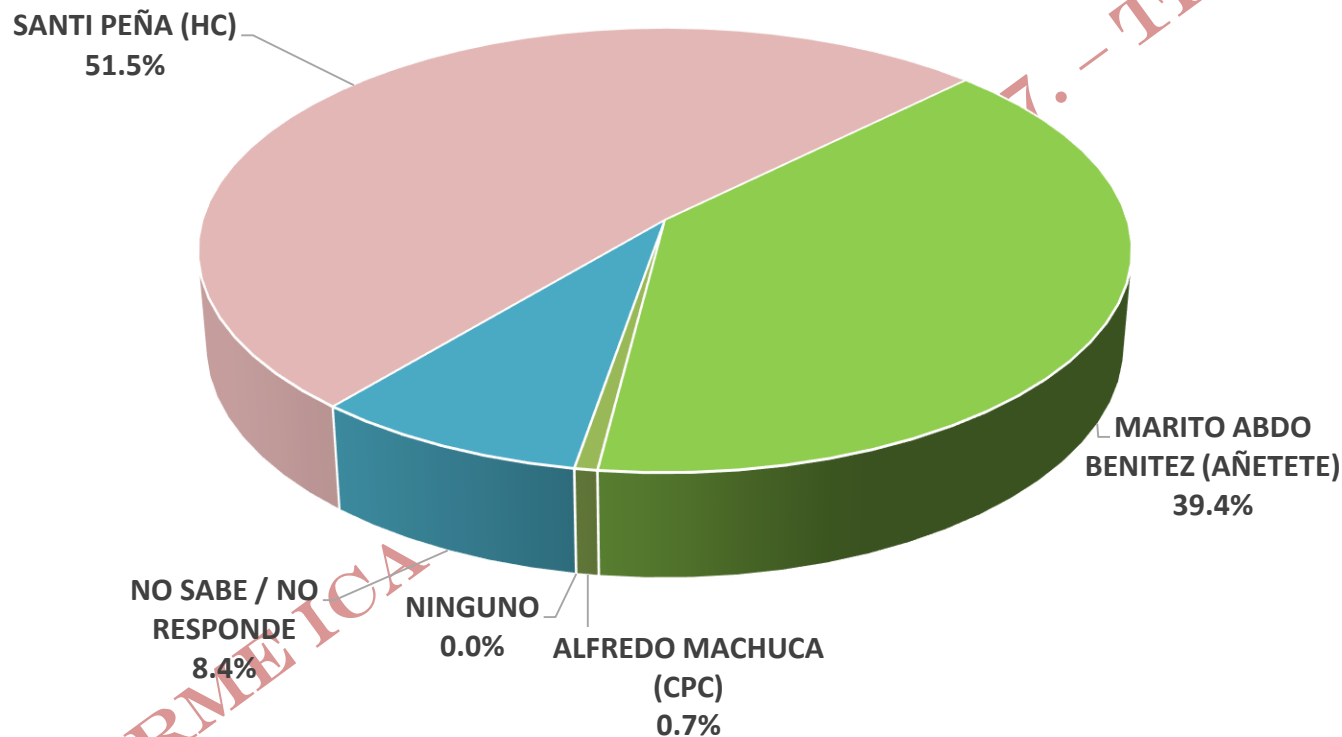
15 AL 27 DE Noviembre de 2017



CENTRO

POR CUÁL DE ESTOS PRECANDIDATOS A LA PRESIDENCIA DE LA REPUBLICA VOTARÁ PARA REPRESENTAR A LA ANR EN LAS GENERALES DEL 2018

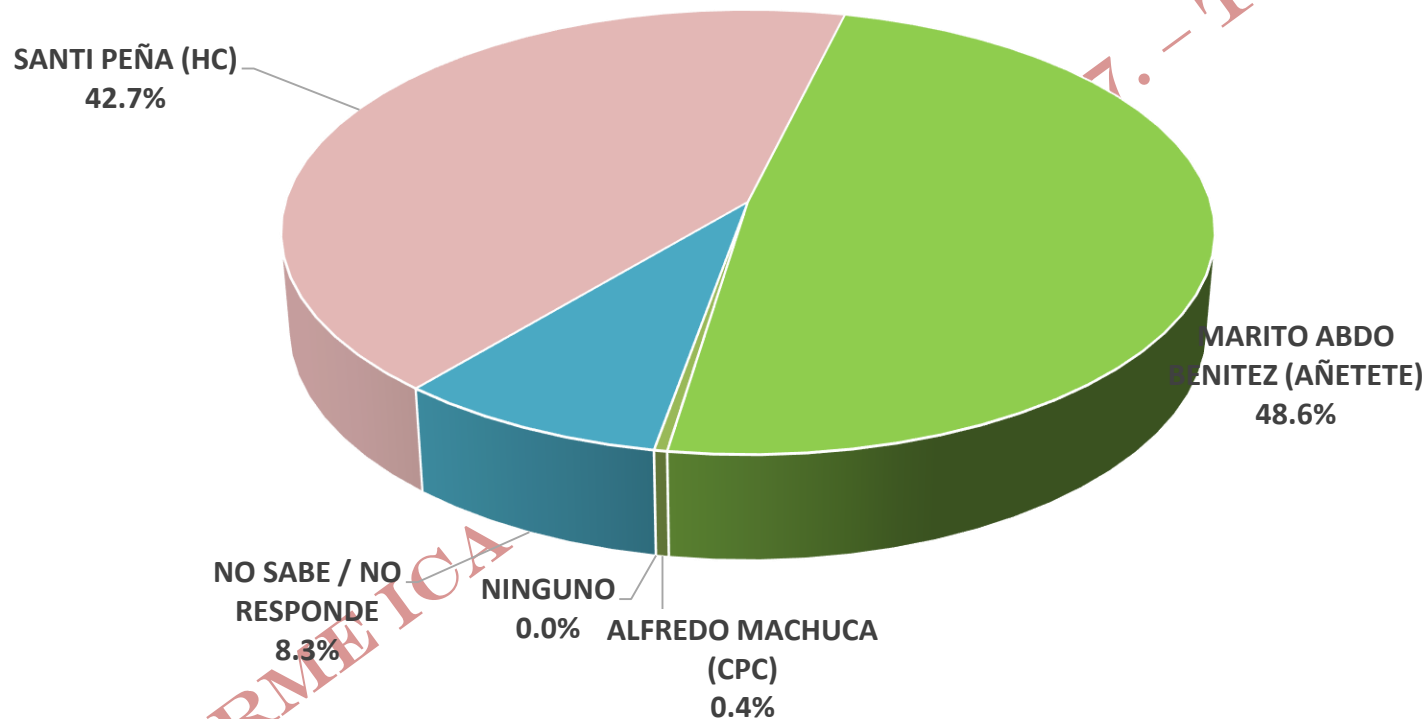
15 AL 27 DE Noviembre de 2017



NORTE

POR CUÁL DE ESTOS PRECANDIDATOS A LA PRESIDENCIA DE LA REPUBLICA VOTARÁ PARA REPRESENTAR A LA ANR EN LAS GENERALES DEL 2018

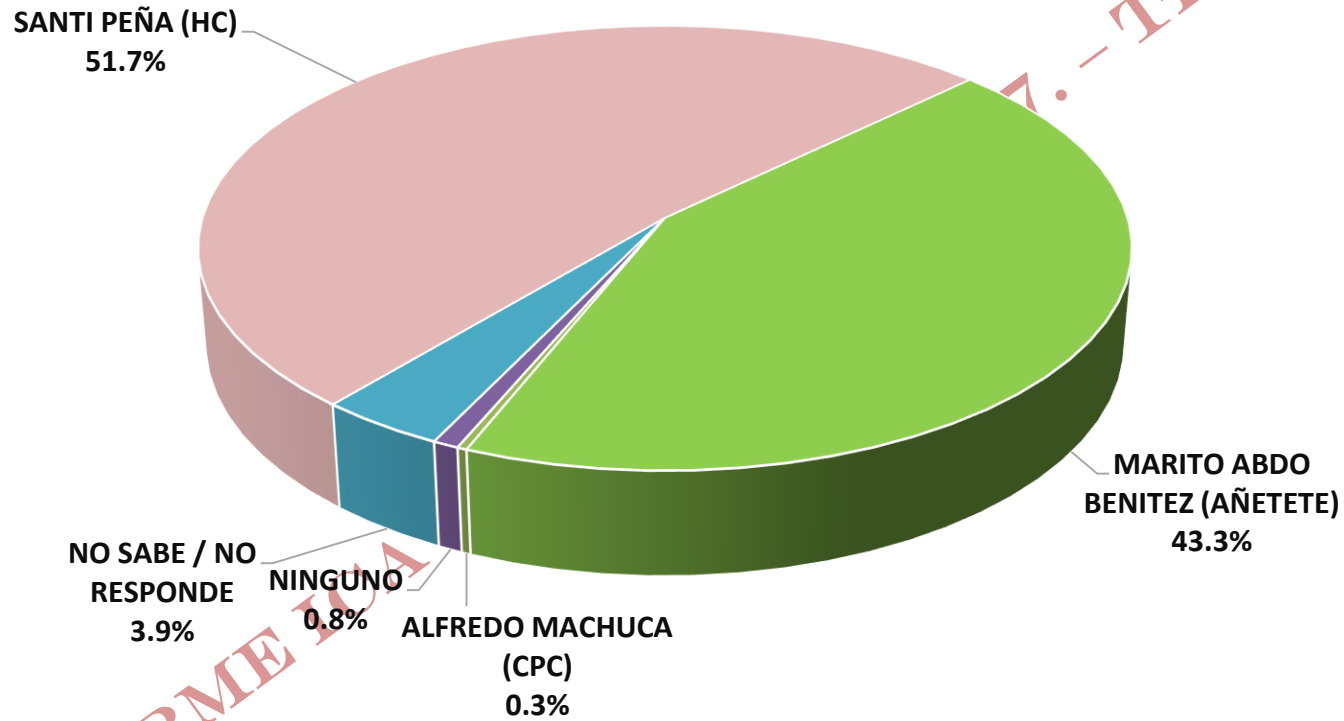
15 AL 27 DE Noviembre de 2017



ESTE

POR CUÁL DE ESTOS PRECANDIDATOS A LA PRESIDENCIA DE LA REPUBLICA VOTARÁ PARA REPRESENTAR A LA ANR EN LAS GENERALES DEL 2018

15 AL 27 DE Noviembre de 2017

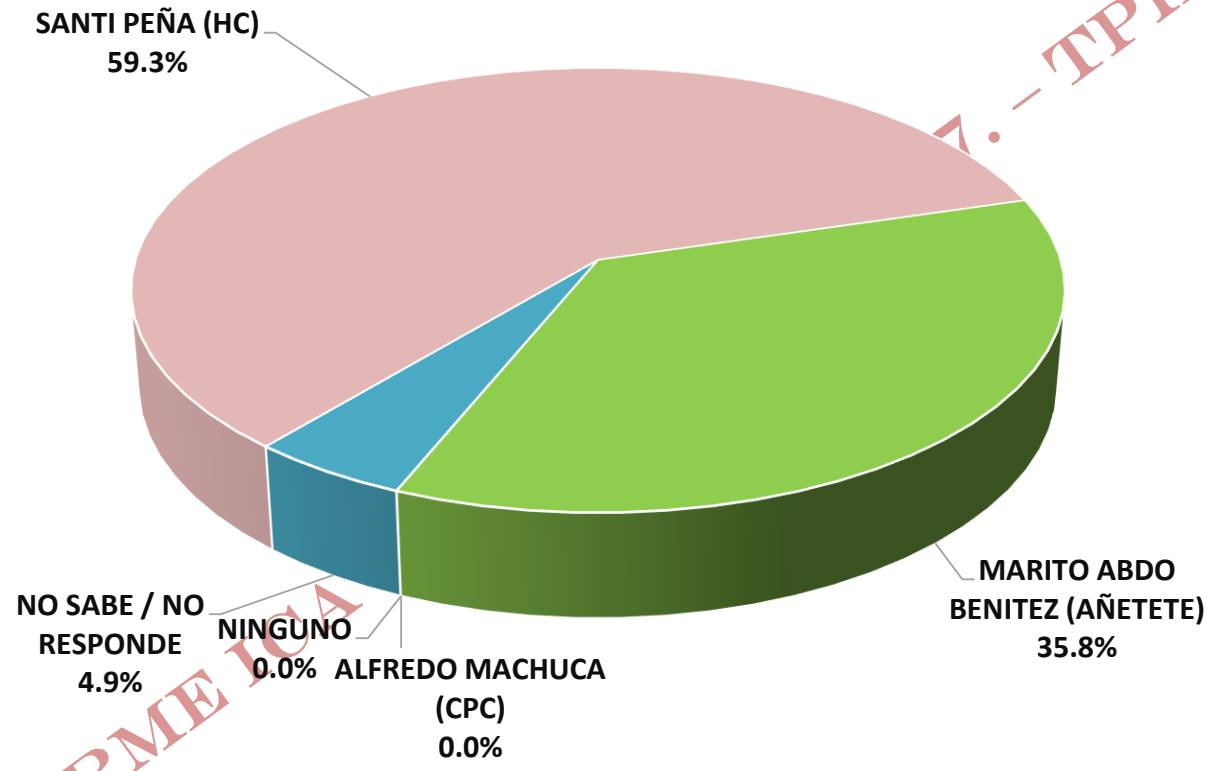


SUR

INFORME ICA - NOVIEMBRE 2017. TPIPNI

POR CUÁL DE ESTOS PRECANDIDATOS A LA PRESIDENCIA DE LA REPUBLICA VOTARÁ PARA REPRESENTAR A LA ANR EN LAS GENERALES DEL 2018

15 AL 27 DE Noviembre de 2017

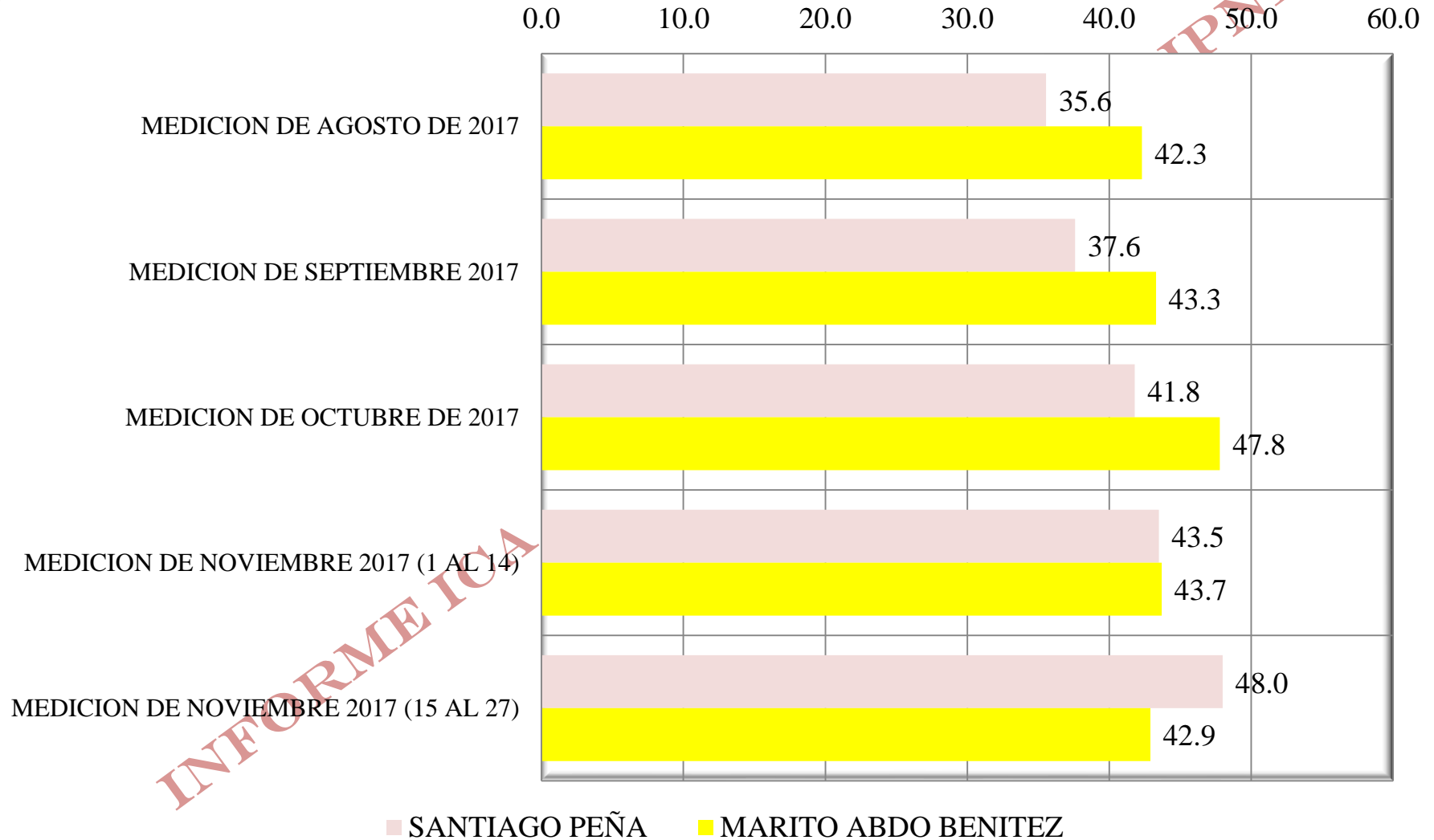


CHACO

INFORME ICA

7. - TPIPNI

QUE TAN SEGURO ES QUE UD. LE VOTARA AL CANDIDATO QUEMENCIONÓ ANTERIORMENTE PARA REPRESENTAR A LA ANR EN LAS GENERALES DEL 2018? ESTA 100% SEGURO, ESTA 75% SEGURO, ESTA 50% SEGURO, ESTA 25% SEGURO O NO ESTA TAN SEGURO AUN



INFORME ICA - NOVIEMBRE 2017. TPIPNI

Fuente: Instituto de Comunicación y Arte – Año 2017

Prohibida su Copia, Reproducción y/o Difusión Total o Parcial Salvo expreso consentimiento manifestado y firmado por el representante legal del ICA

RESUMEN EJECUTIVO
CUADROS ESTADISTICOS

INFORME ICA - NOVIEMBRE 2017. TPIPNI

POR CUÁL DE ESTOS PRECANDIDATOS A LA PRESIDENCIA DE LA REPUBLICA VOTARÁ PARA REPRESENTAR A LA ANR EN LAS GENERALES DEL 2018								
	TOTAL	ASUNCION	CENTRAL	CENTRO	NORTE	ESTE	SUR	CHACO
SANTI PEÑA (HC)	48,0	48,0	44,7	47,2	51,5	42,7	51,7	59,3
MARITO ABDO BENITEZ (AÑETETE)	42,9	40,7	40,6	45,3	39,4	48,6	43,3	35,8
ALFREDO MACHUCA (CPC)	0,5	0,7	0,6	0,6	0,7	0,4	0,3	0,0
NINGUNO	1,5	2,0	4,9	1,0	0,0	0,0	0,8	0,0
NO SABE / NO RESPONDE	7,1	8,6	9,2	6,0	8,4	8,3	3,9	4,9
Base de estadísticos	5785	602	1033	1416	820	805	905	204

INFORME ICA - NOVIEMBRE 2017. TPIPNI

EVOLUCION DE VOTOS INTENCION DE VOTOS TOTAL PAIS PRESIDENCIABLES - 28 NOVIEMBRE 2017

	SANTIAGO PEÑA	MARITO ABDO BENITEZ	OTROS	NINGUNO	NO RESPONDE	TOTAL
MEDICION DE AGOSTO DE 2017	35,6	42,3	0,0	6,9	15,2	100,0
MEDICION DE SEPTIEMBRE 2017	37,6	43,3	0,0	3,5	15,6	100,0
MEDICION DE OCTUBRE DE 2017	41,8	47,8	0,0	3,0	7,4	100,0
MEDICION DE NOVIEMBRE 2017 (1 AL 14)	43,5	43,7	0,0	2,4	10,4	100,0
MEDICION DE NOVIEMBRE 2017 (15 AL 27)	48,0	42,9	0,5	1,5	7,1	100,0



25 de Mayo 1.836 casi General Aquino
Telefax(595 21) 213.135 / 222.494
RUC: 177588-0
E.mail:ica @ click.com.py
Asunción - Paraguay



**TOTAL PAIS
ESTUDIO DE OPINIÓN PÚBLICA
E INTENCIÓN DE VOTO
PRESIDENCIALES 2018.**

INSTITUTO DE COMUNICACIÓN Y ARTE (I.C.A.)

Paraguay Noviembre 2017.-

INFORME ICA - NOVIEMBRE 2017. - TPIPNI

INFORME

